

FORMATUB VOUS PROPOSE CETTE  
SOLUTION:



## Tube de descente de Gouttière PVC Blanc



**Ø 100**  
**Longueur 1 mètre (prémanchonné)**

### Codes produits :

Référence BG11TB100X

EAN13 : -

CUP : -

### Description brève du produit :


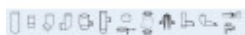

Tube de descente de gouttière diamètre 100 Blanc.

Adapté aux gouttières demi ronde 33 (GD33), pour des toitures jusqu'à environ 245m<sup>2</sup>.

Mesure coupée à 1ml prémanchonné (avec tulipe ou manchon)

Egalement disponible en longueurs prémanchonnées de 4, 2ml et en lisse de 1 et 2ml

### Galerie de produits :



### Description du produit :

## FORMATUB VOUS PROPOSE CETTE SOLUTION:

---

Fabriqué d'usine en standard de 4 mètres avec prémanchonnage (tulipe de raccordement femelle), pour de moindres besoins ou afin d'économiser des frais de port dus à l'encombrement, nous proposons nos tubes de descente en version coupée à 1 mètre.

Afin de vous simplifier la tâche et la compréhension, nous proposons ces mesures coupées avec (suivant le programme de coupe) soit la tulipe d'origine, soit un manchon de raccordement MF reproduisant l'esthétique et la fonction de la tulipe et permettant ainsi votre raccordement direct.

Suivant votre utilisation finale, vous pouvez également trouver ce tube en version lisse.

Manchon de raccordement:

Lors de l'assemblage d'une descente de gouttière PVC, lorsque le tube est coupé et ne possède plus de "tulipe" d'emboîtement, pour pouvoir raccorder un autre morceau de tube, un coude, une naissance, etc... vous utiliserez le manchon MF. La partie mâle est adaptée au diamètre intérieur du tube et la partie femelle au diamètre extérieur.

Une fois inséré dans le tube, il recrée une tulipe d'emboîtement et ainsi vous permet le raccordement avec un autre tube ou toute autre pièce mâle-femelle du même diamètre de notre gamme.

Distributeur spécialiste en **Gouttière PVC de Haute qualité** nous partageons 25 ans d'étroit partenariat avec nos fabricants. Nous stockons sur notre site tous les profilés et accessoires nécessaires à un habillage complet et élégant de vos sous toitures en privilégiant la plus large gamme de coloris.

Vous trouverez différents modèles adaptés à chaque taille ou esthétiques de toiture.

Pour Petites toitures & Chalets de jardin: La gouttière Mini:

Elégante gouttière à pan coupé spécialement conçue pour les abris et chalets de jardin. De seulement 71mm de large et attachée à une descente de gouttière Ø60 elle se monte très facilement avec un minimum d'accessoires. Uniquement disponible couleur marron.

Cliquez sur votre choix de couleur:

La gouttière demi-ronde GD16:

---

## FORMATUB VOUS PROPOSE CETTE SOLUTION:

---

Version mini de la classique gouttière demi-ronde GD25, elle s'adapte avec discrétion à toutes les façades. Conçue pour les toitures réduites jusqu'à 20m<sup>2</sup> et les abris de jardin elle mesure seulement 78mm de large et est attachée à une descente de gouttière Ø50 coordonnée. tous les accessoires sont disponibles à joint ou à coller. Existe en ton gris pastel et sable.

Cliquez sur votre choix de couleur:

Pour maisons individuelles: La gouttière Tradition:

Gouttière travaillée avec un aspect mouluré qui donnera charme et élégance à votre façade, qu'elle soit traditionnelle ou plus moderne. Sont développé de 160mm lui permet de récupérer les eaux d'une toiture allant jusqu'à 135m<sup>2</sup> environ de surface. Elle est attachée à une descente de gouttière Ø80 et existe en tons sable, blanc et marron.

Cliquez sur votre choix de couleur:

La gouttière demi-ronde GD25:

la plus classique des gouttières du marché développée dans le plus grand nombre de coloris. Son apparente simplicité de forme lui permet de se marier avec tous les styles d'esthétique de façade en gardant un maximum de discrétion. La gouttière demi-ronde GD25 s'ouvre sur 130mm de large, idéale pour des toitures allant jusqu'à 90m<sup>2</sup>. Elle est attachée à une descente de gouttière Ø80 coordonnée. tous les accessoires sont disponibles à joint ou à coller. Nous vous la proposons en coloris gris pastel, sable, blanc, marron, noir, anthracite ou aspect zinc.

Cliquez sur votre choix de couleur:

Pour maisons individuelles: La gouttière demi-ronde GD33:

Spécialement conçue pour les toitures de grande envergure allant jusqu'à 245m<sup>2</sup>, la gouttière demi ronde GD33 est façonnée sur le même design que la GD25. Elle possède une ouverture de

---

FORMATUB VOUS PROPOSE CETTE  
SOLUTION:

---

190mm de large et est attachée à une descente de gouttière Ø100 coordonnée. tous les accessoires sont disponibles à joint ou à coller. Nous la proposons en coloris gris pastel, sable, blanc et noir.

Cliquez sur votre choix de couleur:

Afin de vous permettre de développer des ensembles et façades impeccables, tous nos coloris de gouttières sont coordonnés avec nos gammes de lambris, planches à clouer, et bardage PVC.

---