


FORMATUB VOUS PROPOSE CETTE
SOLUTION:



**Planche de Rive
à clouer
Hauteur 400 mm**



Codes produits :

Référence BG11RA4002

EAN13 : -

CUP : -

Description brève du produit :

Planche de Rive à clouer en PVC cellulaire anthracite épaisseur 16mm, hauteur 400mm.

Épaisseur nécessaire pour une plus grande résistante aux problèmes de dilatation notamment pour les façades exposées

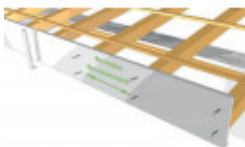
Habilite et protège durablement vos débords de toits.

Résistant aux intempéries et Sans entretien.


Économique et facile à mettre en œuvre.

Choix de couleurs coordonnées à nos gouttières PVC

Galerie de produits :



FORMATUB VOUS PROPOSE CETTE SOLUTION:



Description du produit :

Planche à clouer en PVC Alvéolaire épaisseur 16mm en "L" finition lisse plaxée Anthracite.

Un film de protection (à enlever après pose) recouvre la surface vue pour protection anti rayures lors du transports et manipulation..

La Pose des planches de rive cellulaires ne demande pas d'outillage spécifique. Les planches de rive en PVC se posent sur tout type de charpente, suivant la méthode à "dilatation bloquée".

La pose des planches épaisseur 16mm peut se faire directement sur les nez de chevron ou sur contre-bandeau bois de "qualité extérieure" d'une épaisseur de 16mm mini.

Chaque point de fixation comportera au minimum 2 pointes INOX superposées longueur 50mm ou 65mm.

3 points de fixation sont nécessaires pour les planches de 280mm et plus.

L'utilisation de nos pointes pointes, répondant à des critères de qualité précis, vous est vivement recommandée.

L'entraxe de fixation par pointes INOX ne devra en aucun cas être supérieur à 600mm.

Les pointes doivent être fixées à l'aide d'un marteau sans pré-perçage à 4cm des bords haut et bas de la planche.

S'assurer que les fixations soient bien ancrées dans le contre-bandeau.

Lorsque une 3ème fixation est nécessaire, celle-ci sera centrée entre les deux premières. Les fixations coté mur doivent être fixées tous les 250mm

La pose des jonctions et angles doivent se faire par collage et non perçage.

FORMATUB VOUS PROPOSE CETTE
SOLUTION:

Produit actuellement non stocké à notre agence. Un délais supplémentaire est à prévoir qui vous sera confirmé par retour de Mail.

Retrouvez en Téléchargement en bas de page la notice de pose complète et préconisations de notre fabricant pour nos produits d'avant-toit nécessaire pour assurer une finition conforme.
